



WIRWUNDER

Die gemeinsame Plattform der Sparkassen-
Finanzgruppe für das Gemeinwohl in Deutschland!



Finanzportal

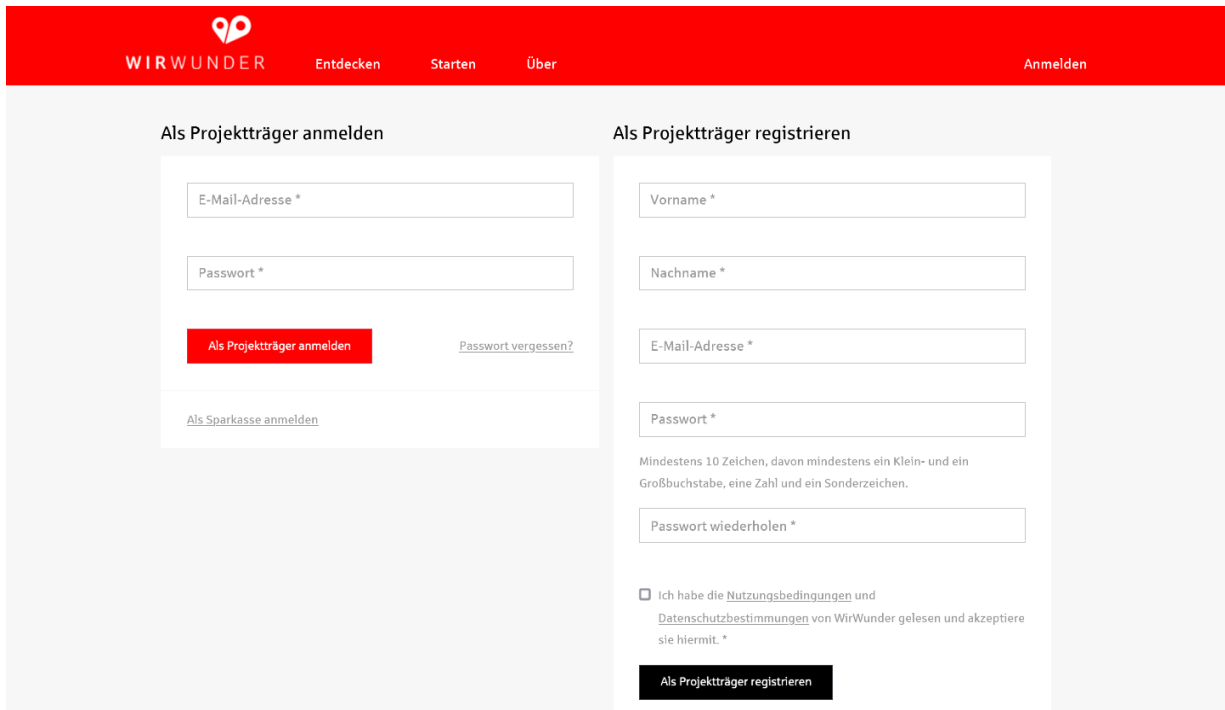


betterplace.org



Online- Antragsformular

Der Weg zum WirWunder Online-Antrag



The screenshot shows the WirWunder website interface. At the top is a red navigation bar with the logo and links for 'Entdecken', 'Starten', 'Über', and 'Anmelden'. Below this are two registration forms side-by-side.

Als Projektträger anmelden (Left Form):

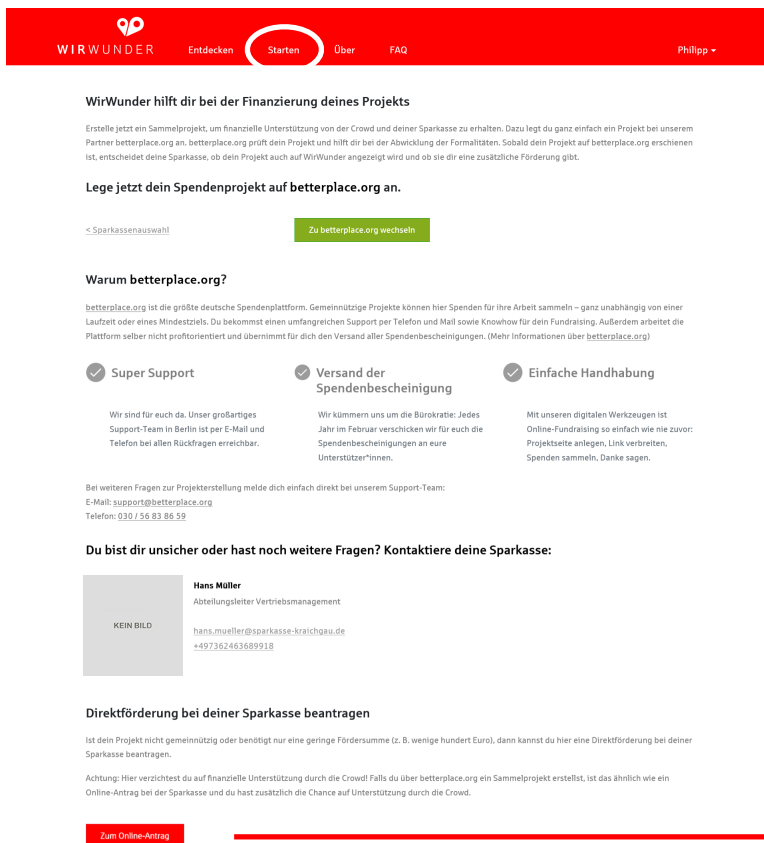
- Input field: E-Mail-Adresse *
- Input field: Passwort *
- Red button: Als Projektträger anmelden
- Link: [Passwort vergessen?](#)
- Link: [Als Sparkasse anmelden](#)

Als Projektträger registrieren (Right Form):

- Input field: Vorname *
- Input field: Nachname *
- Input field: E-Mail-Adresse *
- Input field: Passwort *
- Text: Mindestens 10 Zeichen, davon mindestens ein Klein- und ein Großbuchstabe, eine Zahl und ein Sonderzeichen.
- Input field: Passwort wiederholen *
- Text: Ich habe die [Nutzungsbedingungen](#) und [Datenschutzbestimmungen](#) von WirWunder gelesen und akzeptiere sie hiermit. *
- Black button: Als Projektträger registrieren

- Rufe das Regionalportal deiner Sparkasse auf: www.wirwunder.de/Region
- Klicke oben rechts auf „Anmelden“
 - **Du hast bereits einen WirWunder-Account?** Bitte melde dich auf der linken Seite mit deiner E-Mail-Adresse und deinem Passwort an („Als Projektträger anmelden“)
 - **Du hast noch keinen WirWunder-Account?** Bitte registriere dich auf der rechten Seite („Als Projektträger registrieren“)

Projekt starten oder Online-Antrag einreichen



WIRWUNDER Entdecken **Starten** Über FAQ Philipp ▾

WirWunder hilft dir bei der Finanzierung deines Projekts

Erstelle jetzt ein Sammelprojekt, um finanzielle Unterstützung von der Crowd und deiner Sparkasse zu erhalten. Dazu legst du ganz einfach ein Projekt bei unserem Partner betterplace.org an. betterplace.org prüft dein Projekt und hilft dir bei der Abwicklung der Formalitäten. Sobald dein Projekt auf betterplace.org erschienen ist, entscheidet deine Sparkasse, ob dein Projekt auch auf WirWunder angezeigt wird und ob sie dir eine zusätzliche Förderung gibt.

Lege jetzt dein Spendenprojekt auf betterplace.org an.

[< Sparkassenauswahl](#) [Zu betterplace.org wechseln](#)

Warum betterplace.org?

betterplace.org ist die größte deutsche Spendenplattform. Gemeinnützige Projekte können hier Spenden für ihre Arbeit sammeln – ganz unabhängig von einer Laufzeit oder eines Mindestziels. Du bekommst einen umfangreichen Support per Telefon und Mail sowie Knowhow für dein Fundraising. Außerdem arbeitet die Plattform selber nicht profitorientiert und übernimmt für dich den Versand aller Spendenbescheinigungen. (Mehr Informationen über [betterplace.org](#))

- Super Support**
Wir sind für euch da. Unser großartiges Support-Team in Berlin ist per E-Mail und Telefon bei allen Rückfragen erreichbar.
- Versand der Spendenbescheinigung**
Wir kümmern uns um die Bürokratie: Jedes Jahr im Februar verschicken wir für euch die Spendenbescheinigungen an eure Unterstützer*innen.
- Einfache Handhabung**
Mit unseren digitalen Werkzeugen ist Online-Fundraising so einfach wie nie zuvor: Projektsite anlegen, Link verbreiten, Spenden sammeln, Danke sagen.

Bei weiteren Fragen zur Projekterstellung melde dich einfach direkt bei unserem Support-Team:
E-Mail: support@betterplace.org
Telefon: 030 / 56 83 86 59

Du bist dir unsicher oder hast noch weitere Fragen? Kontaktiere deine Sparkasse:

Hans Müller
Abteilungsleiter Vertriebsmanagement
hans.mueller@sparkasse-kraichgau.de
+497362463689918

Direktförderung bei deiner Sparkasse beantragen

Ist dein Projekt nicht gemeinnützig oder benötigt nur eine geringe Fördersumme (z. B. wenige hundert Euro), dann kannst du hier eine Direktförderung bei deiner Sparkasse beantragen.

Achtung: Hier verzichtest du auf finanzielle Unterstützung durch die Crowd! Falls du über betterplace.org ein Sammelprojekt erstellst, ist das ähnlich wie ein Online-Antrag bei der Sparkasse und du hast zusätzlich die Chance auf Unterstützung durch die Crowd.

[Zum Online-Antrag](#)

[Zum Online-Antrag](#)

Nach erfolgreichem Login, klicke auf den Punkt „**Starten**“ in der oberen Menüleiste.

Auf dieser Seite hast du die Möglichkeit

- ein **Spendenprojekt** auf betterplace.org anzulegen oder
- einen **Online-Antrag** bei deiner Sparkasse einzureichen.

Direktförderung bei deiner Sparkasse beantragen

Ist dein Projekt nicht gemeinnützig oder benötigt nur eine geringe Fördersumme (z. B. wenige hundert Euro), dann kannst du hier eine Direktförderung bei deiner Sparkasse beantragen.

Achtung: Hier verzichtest du auf finanzielle Unterstützung durch die Crowd! Falls du über betterplace.org ein Sammelprojekt erstellst, ist das ähnlich wie ein Online-Antrag bei der Sparkasse und du hast zusätzlich die Chance auf Unterstützung durch die Crowd.

[Zum Online-Antrag](#)

Projekt starten oder Online-Antrag einreichen

The screenshots illustrate the three-step online application process:

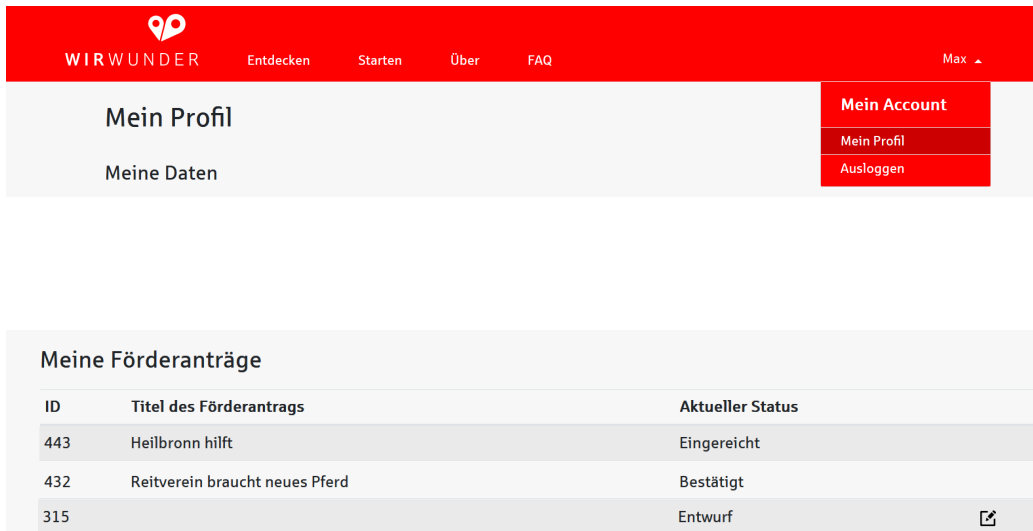
- Seite 1:** 'Förderantrag erstellen' - Collects contact information (name, address, phone) and organizational details (name, website, street, postal code, location).
- Seite 2:** 'Kontodaten und steuerliche Freistellung' - Collects banking information (IBAN) and asks for tax exemption status.
- Seite 3:** 'Förderantrag erstellen' - Collects project details (title, description, budget, financial plan, and other income).

Das Online-Antragsformular umfasst drei Seiten


- Seite 1: Angaben zum **Ansprechpartner** und zur **Organisation/Verein**
- Seite 2: **Kontodaten** und steuerliche **Freistellung**
- Seite 3: **Projektinformationen** (u. a. Projektbeschreibung, Foto, Antragssumme, Finanzierungsplan, weitere Anlagen)

Um den Antrag einzureichen, klicke auf den roten Button „Einreichen“.

Status deines Antrages einsehen



The screenshot shows the user interface of the 'WIR WUNDER' platform. At the top, there is a red navigation bar with the logo and menu items: 'Entdecken', 'Starten', 'Über', and 'FAQ'. Below this, a user profile menu is visible with options like 'Mein Profil', 'Meine Daten', 'Mein Account', 'Mein Profil', and 'Ausloggen'. The main content area is titled 'Meine Förderanträge' and contains a table with the following data:

ID	Titel des Förderantrags	Aktueller Status
443	Heilbronn hilft	Eingereicht
432	Reitverein braucht neues Pferd	Bestätigt
315		Entwurf 

Nach Einreichen deines Antrages prüft deine Sparkasse diesen und nimmt bei Rückfragen Kontakt zu dir auf.

Den **Status** deines Antrages kannst du jederzeit in deinem Profil einsehen.

- Klicke hierzu oben rechts auf deinen Namen und dort auf „**Mein Profil**“
- Scrolle auf der Seite „Mein Profil“ runter zum Bereich „**Meine Förderanträge**“

Hier findest du auch

- deine noch nicht eingereichten Anträge, die du jederzeit weiterbearbeiten kannst
- die Anträge, die deine Sparkasse eventuell zur erneuten Bearbeitung/Korrektur an dich zurückgegeben hat